



Оглавление

Через какую платформу происходят видео встречи?	2
Как включить звук и видео?	2
Как включить отслеживание видео инструктора?.....	3

Через какую платформу происходят видео встречи?

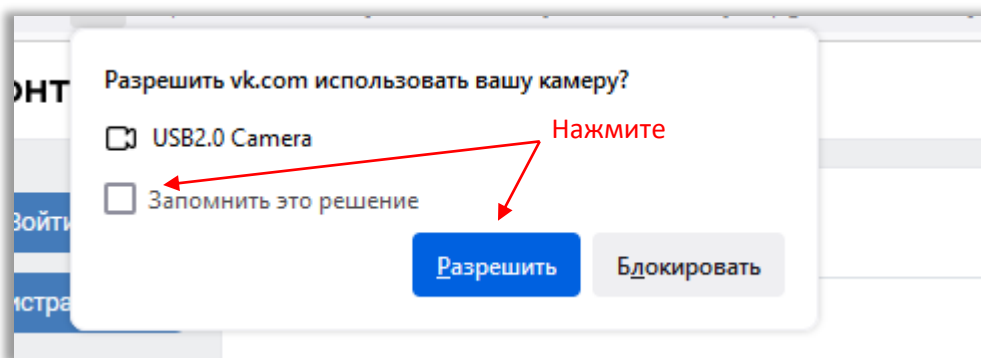
Для проведения занятий с инструктором используется платформа VK Звонки.

VK Звонки — бесплатная платформа для любых видеовстреч: уроков, совещаний, Вебинаров.

Заниматься можно через браузер или скачать приложение подробнее <https://calls.vk.com/>.

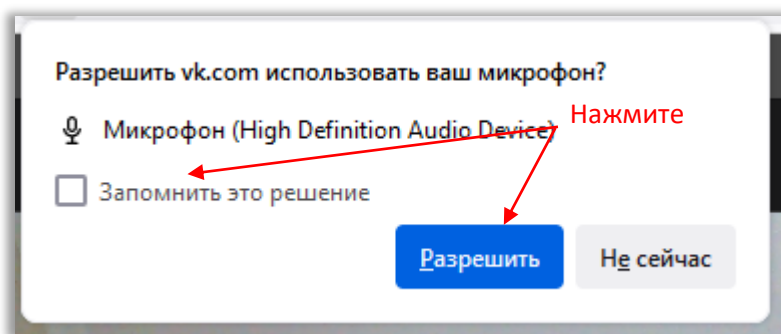
Как включить звук и видео?

Требуется дать разрешение на использования камеры.



Поставьте галочку запомнить это решение и нажмите разрешить.

Требуется дать разрешение на использования микрофона.



Поставьте галочку запомнить это решение и нажмите разрешить.

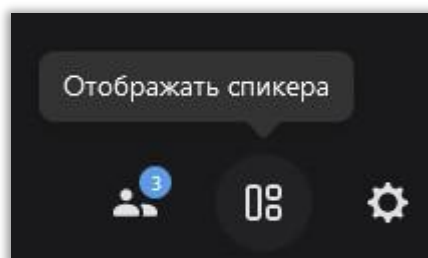
Включить или выключить звук в конференции можно нажатием на иконку микрофона или камеры внизу окна программы.



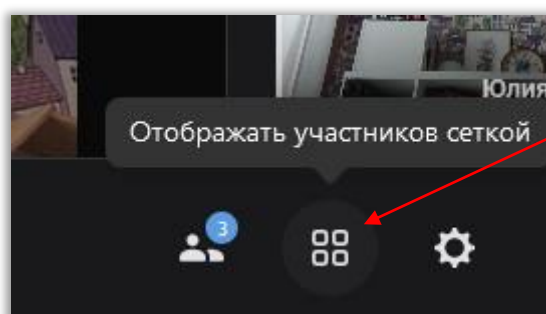
Нажмите для
включения/выключения

Как включить отслеживание видео инструктора?

Функция закрепление видео доступна в режиме отображения спикера.

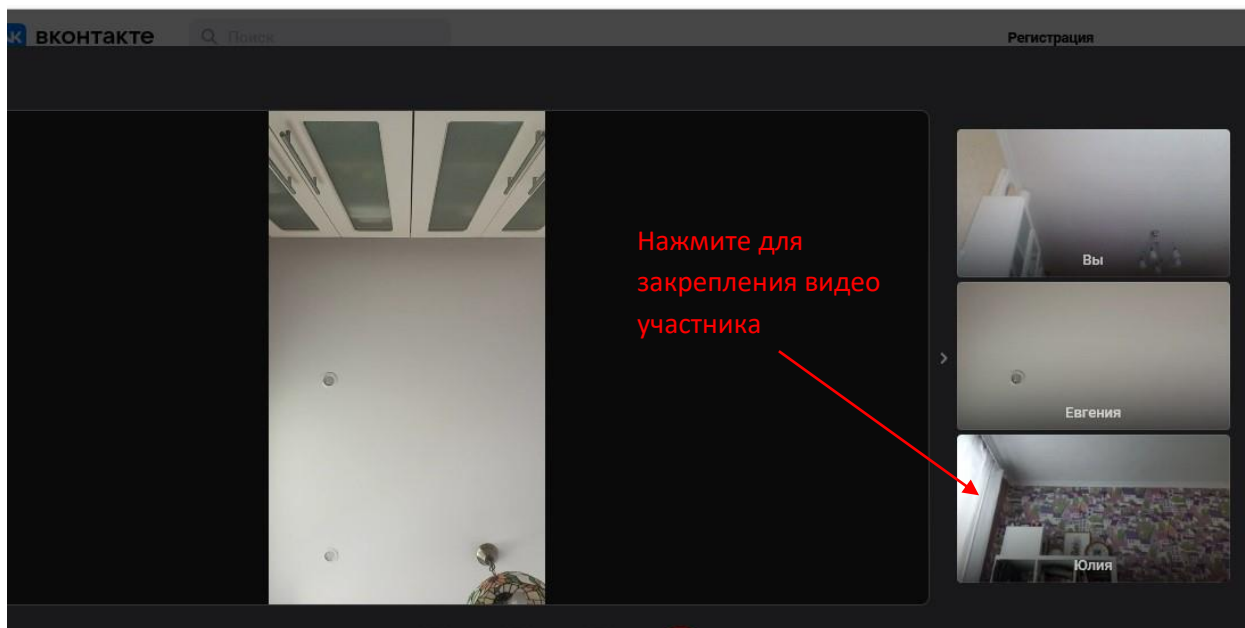


Если режим стоит отображать участников сеткой, то требуется переключить его в режим отображения спикера.




Нажмите для
переключения режима
отображения спикера

Далее требуется нажать на квадратик с участником, которого требуется закрепить.



После этого, появится значок закрепления экрана.



Видео успешно
закреплено